

: Link | Módulo banca electrónica para empresas


Instructivo para el cliente

Junio 2017 | Versión 1.0

: Cómo acceder a la página de banca electrónica para empresas - Link

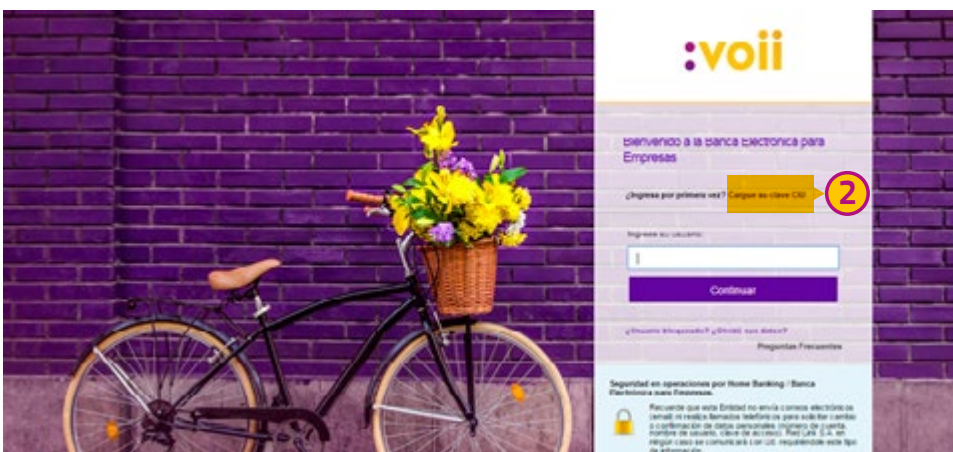
Podés ingresar a la misma de la siguiente manera:

- Por medio de la página de Banco Voii, <https://www.voii.com.ar/>, sección Banca Empresas, haciendo click en Office Banking.
- Desde el acceso directo: <https://bee.redlink.com.ar/voii>
- O a través de la página de Link: www.redlink.com.ar, sección "Banca Empresas" (1), seleccionado Banco Voii.

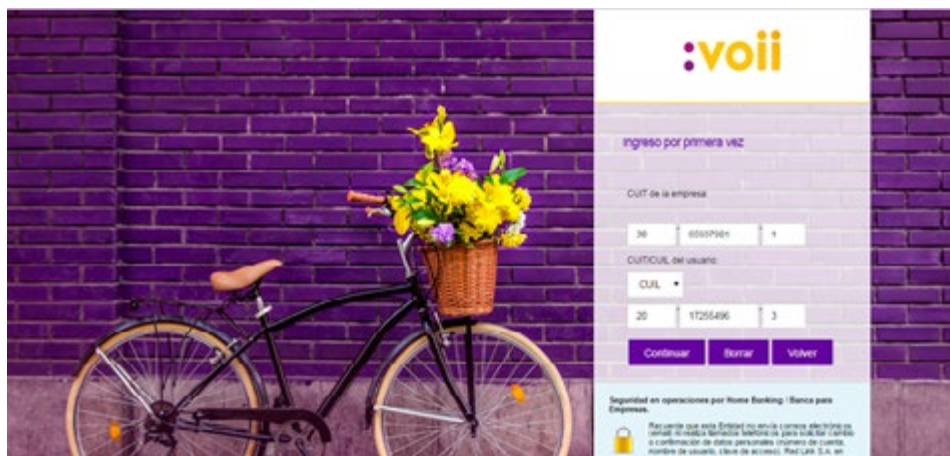


Si accedés por primera vez y debés adherirte al servicio:

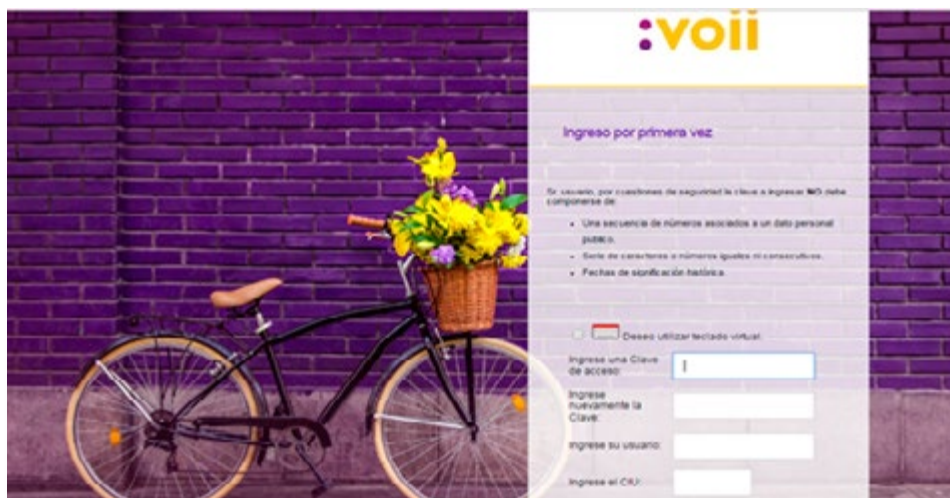
- En la siguiente pantalla, hacé click sobre el texto: "cargar su clave CIU" (2)



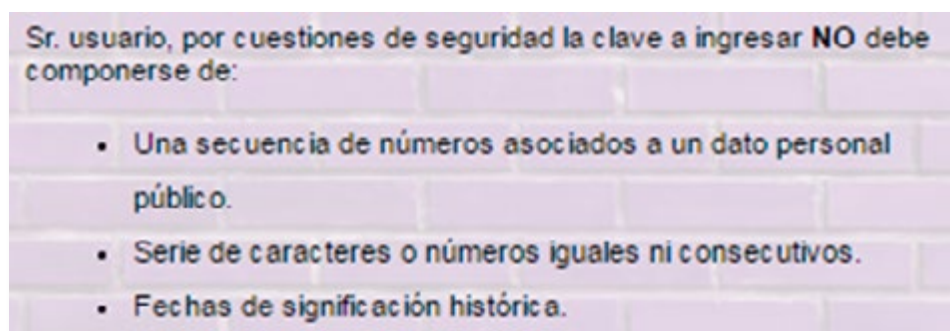
- Automáticamente se despliega la siguiente pantalla:



- Ingresá los datos solicitados (CUIT de la empresa, CUIL/CUIT del usuario que se está registrando).
- Presioná el botón "Continuar" para avanzar con el siguiente paso:



- Ingresá tu clave de acceso, teniendo en cuenta que la misma cumpla con los siguientes criterios de carga:



Una vez que digitaste la clave de acceso, y el usuario:

- Debés colocar la clave CIU recibida por sobre - vía correspondencia privada.


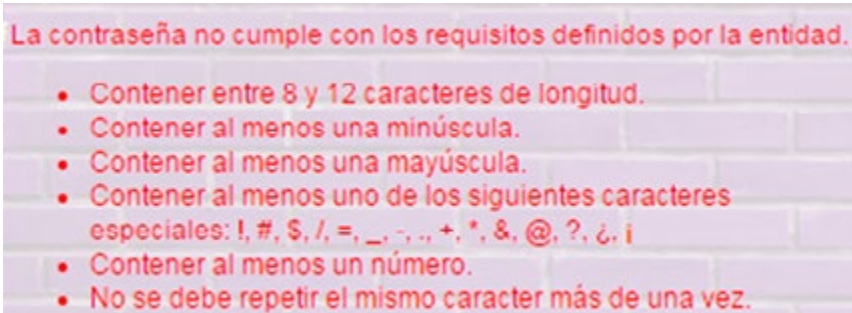
En caso de no haber recibido tu clave CIU, por favor informarlo a:

✉ Casilla de mail: bancaempresas@voii.com.ar

☎ Teléfono de contacto: (011) 5276-1374/1382

Importante:

Deberás tener cuidado al ingresar los datos de la clave de acceso, dado que si se ingresan erróneamente, Link informará lo siguiente, según corresponda:

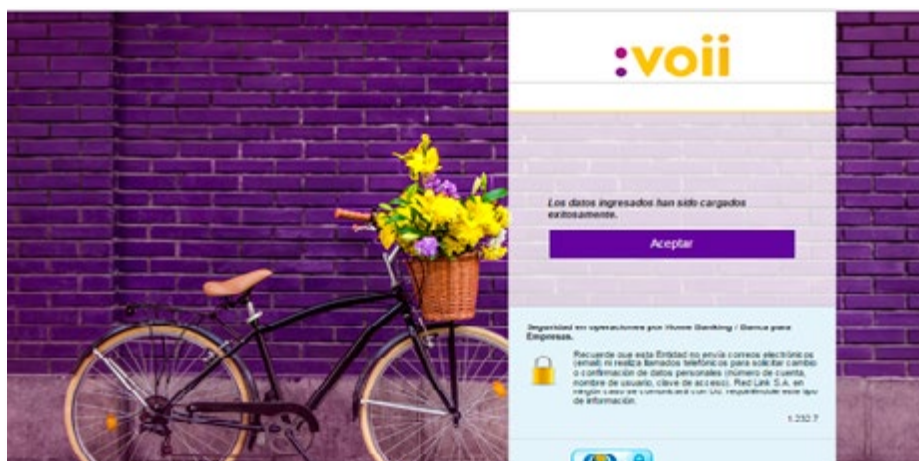
1. 
2. 

En caso de ingresar mal la clave CIU comunicada en el sobre, deberás informar al banco, a través de las siguientes opciones:

✉ Casilla de mail: bancaempresas@voii.com.ar

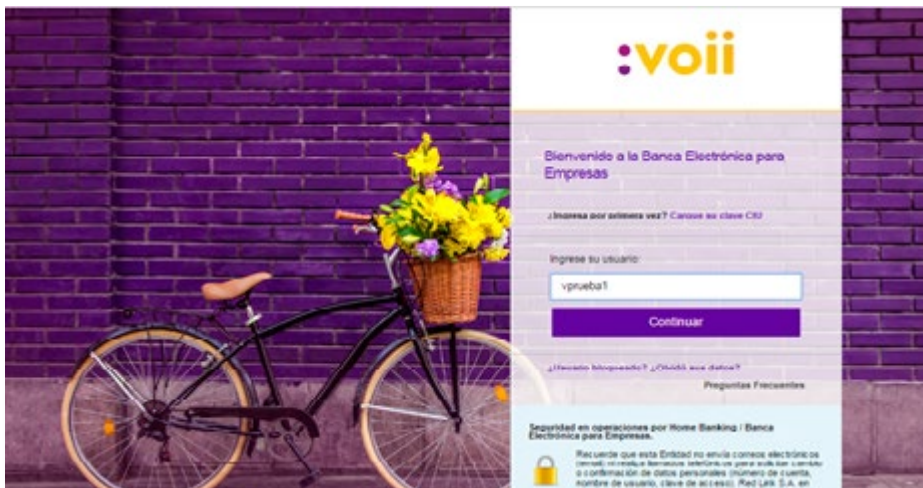
☎ Teléfono de contacto: (011) 5276-1374/1382

- Una vez ingresados correctamente todos los datos, accedé a la siguiente pantalla:

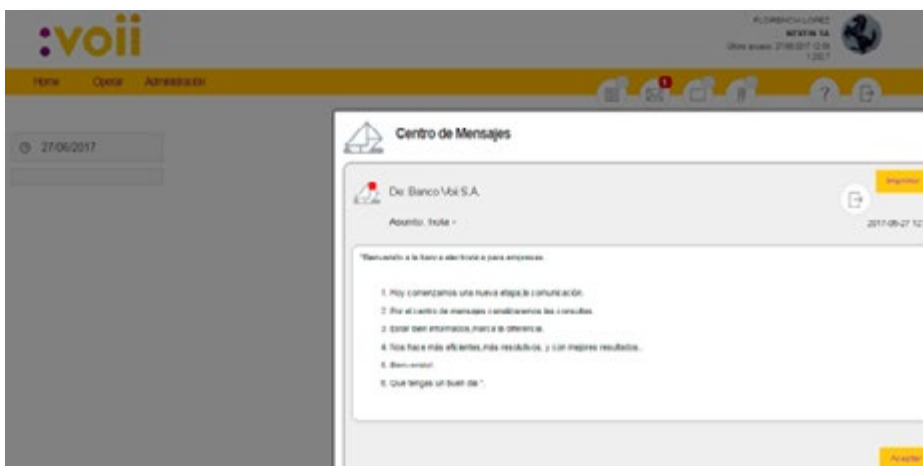


▪ Presioná "Aceptar" y colocá tu nombre de usuario.
Luego de hacer click en "Continuar" debés ingresar:

1. El usuario.
2. El CUIT.
3. La clave de acceso.

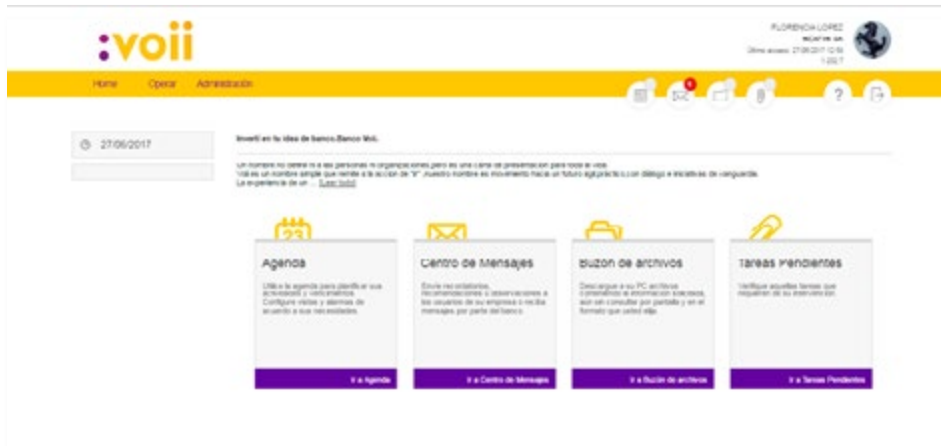


Finalmente Link te presenta la siguiente pantalla de bienvenida, en nombre de Banco Voii:





- Al presionar “Aceptar”, se visualizará la siguiente pantalla:



De esta manera ya estarás operando con Link - Banca Empresas. Bienvenido!